



УПРАВЛЕНИЕ ФЕДЕРАЛЬНОЙ
СЛУЖБЫ ГОСУДАРСТВЕННОЙ
СТАТИСТИКИ ПО РЕСПУБЛИКЕ
КРЫМ И Г. СЕВАСТОПОЛЮ

СОЦИАЛЬНО-ЭКОНОМИЧЕСКОЕ ПОЛОЖЕНИЕ

январь – декабрь 2023 г.

15.02.2024

Республика Крым

СОДЕРЖАНИЕ

Основные экономические и социальные показатели	3
Оборот организаций	4
Промышленное производство	5
Сельское хозяйство	6
Строительство	7
Торговля	9
Финансовая деятельность организаций	11
Уровень жизни населения	12
Занятость и безработица	14
Демография	16

ОСНОВНЫЕ ЭКОНОМИЧЕСКИЕ И СОЦИАЛЬНЫЕ ПОКАЗАТЕЛИ

КРЫМСТАТ

январь – декабрь 2023 г. к январю – декабрю 2022 г., в %



*В сопоставимых ценах.

**Данные по показателю «Оборот организаций» представляют совокупность организаций с соответствующим основным видом деятельности и отражают коммерческую деятельность организаций.

ОБОРОТ ОРГАНИЗАЦИЙ*

в январе – декабре 2023 г.

КРЫМСТАТ

Структура оборота организаций, в % к итогу



Максимальные темпы роста (снижения) оборота организаций, в % к январю – декабрю 2022 г.

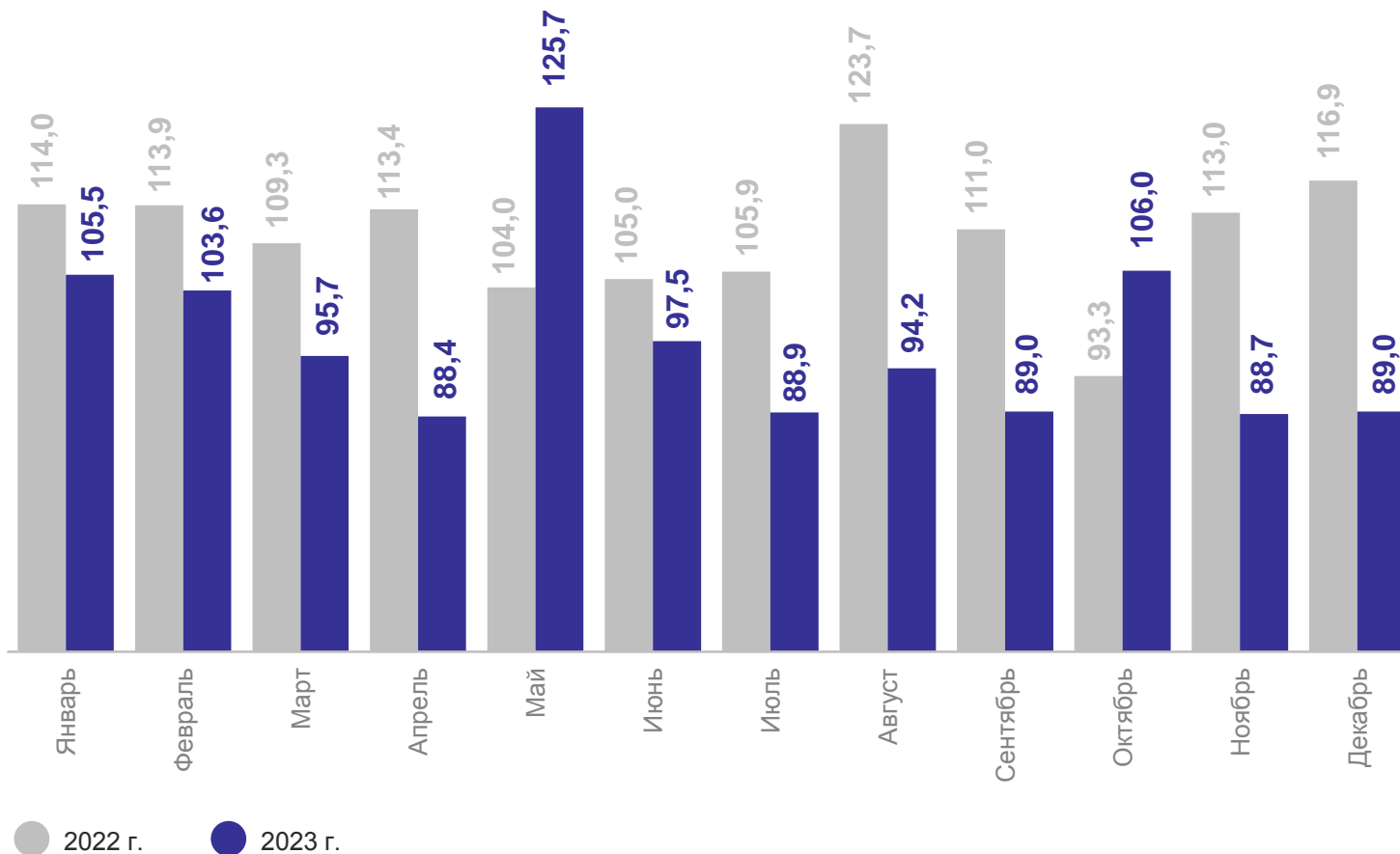


*Данные по показателю «Оборот организаций» представляют совокупность организаций с соответствующим основным видом деятельности и отражают коммерческую деятельность организаций.

ИНДЕКСЫ ПРОМЫШЛЕННОГО ПРОИЗВОДСТВА

в % к соответствующему периоду предыдущего года

КРИМСТАТ



январь – декабрь 2023 г.

97,4 Промышленное производство

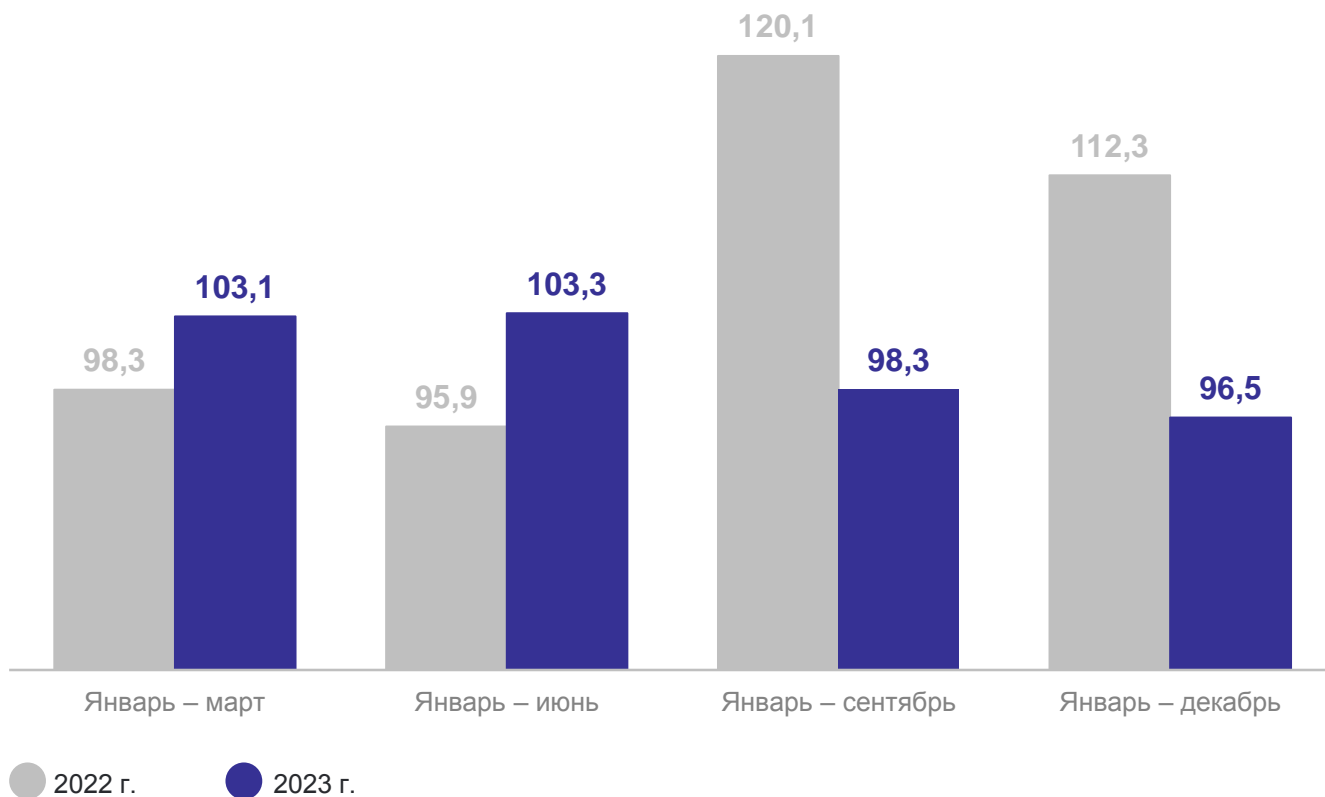
100,0 Обрабатывающие производства

98,9 Обеспечение электрической энергией, газом и паром; кондиционирование воздуха

93,8 Водоснабжение; водоотведение, организация сбора и утилизации отходов, деятельность по ликвидации загрязнений

64,3 Добыча полезных ископаемых

Индексы производства продукции сельского хозяйства,
в % к соответствующему периоду предыдущего года



январь – декабрь 2023 г.

Производство продукции
сельского хозяйства

80,0 млрд рублей

Производство продукции
растениеводства

52,7 млрд рублей

Производство продукции
животноводства

27,3 млрд рублей

*Предварительные данные. Показатели за 2023 год пересчитаны в связи с окончательным расчетом продукции сельского хозяйства за 2022 г.

ОБЪЕМ РАБОТ, ВЫПОЛНЕННЫХ ПО ВИДУ ДЕЯТЕЛЬНОСТИ «СТРОИТЕЛЬСТВО»*

КРИМСТАТ

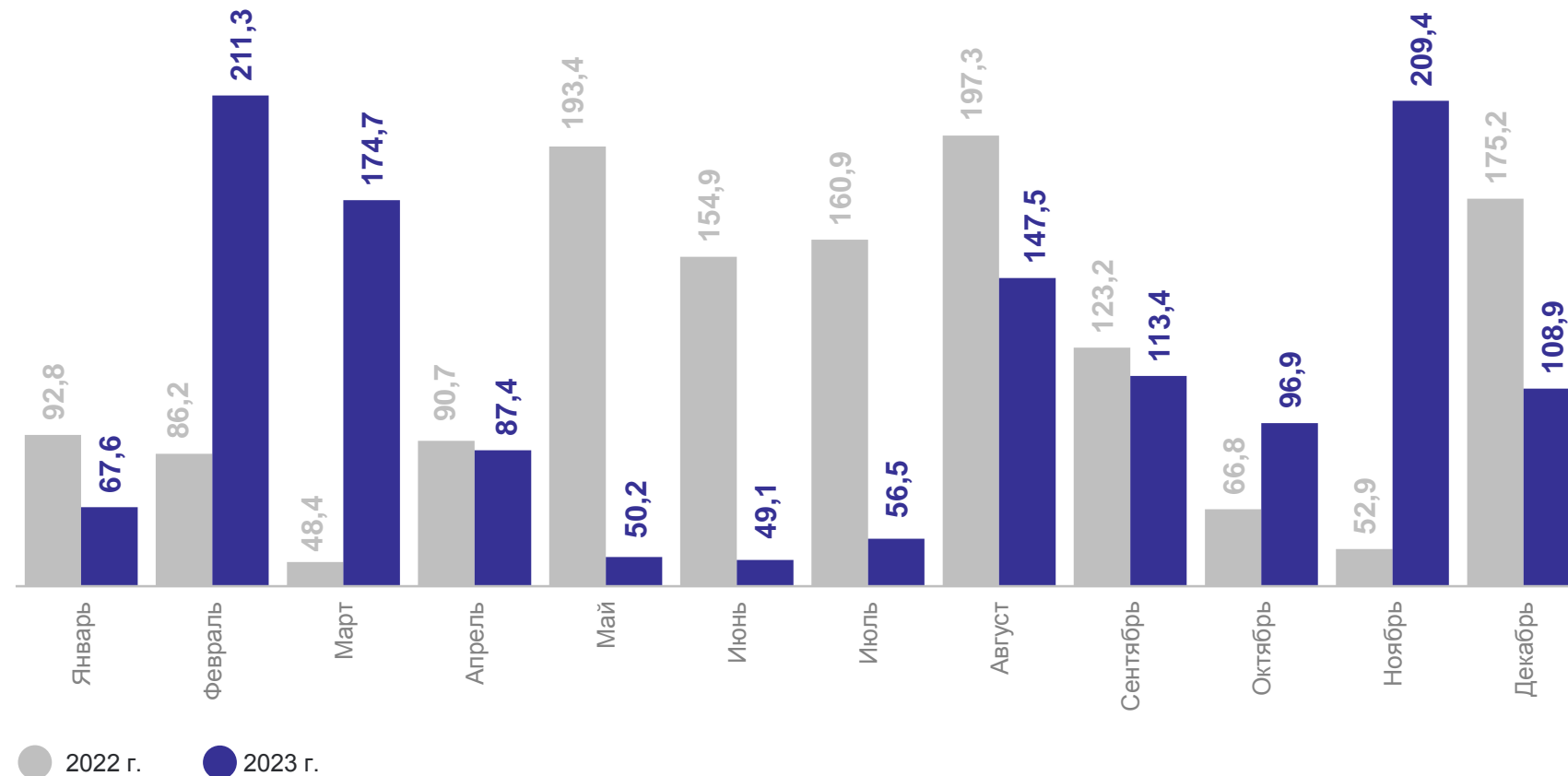
январь – декабрь
2023 г.

153,1 млрд
рублей

Темп роста (снижения),
к январю – декабрю 2022 г.

103,0%

в % к соответствующему периоду предыдущего года



*В сопоставимых ценах. Данные уточнены в соответствии с Регламентом оценки, корректировки и публикации данных статистического наблюдения за строительством и инвестициями в основной капитал, утвержденным приказом Росстата от 26.09.2016 № 544.

ВВОД В ДЕЙСТВИЕ ЖИЛЫХ ДОМОВ*

КРЫМСТАТ

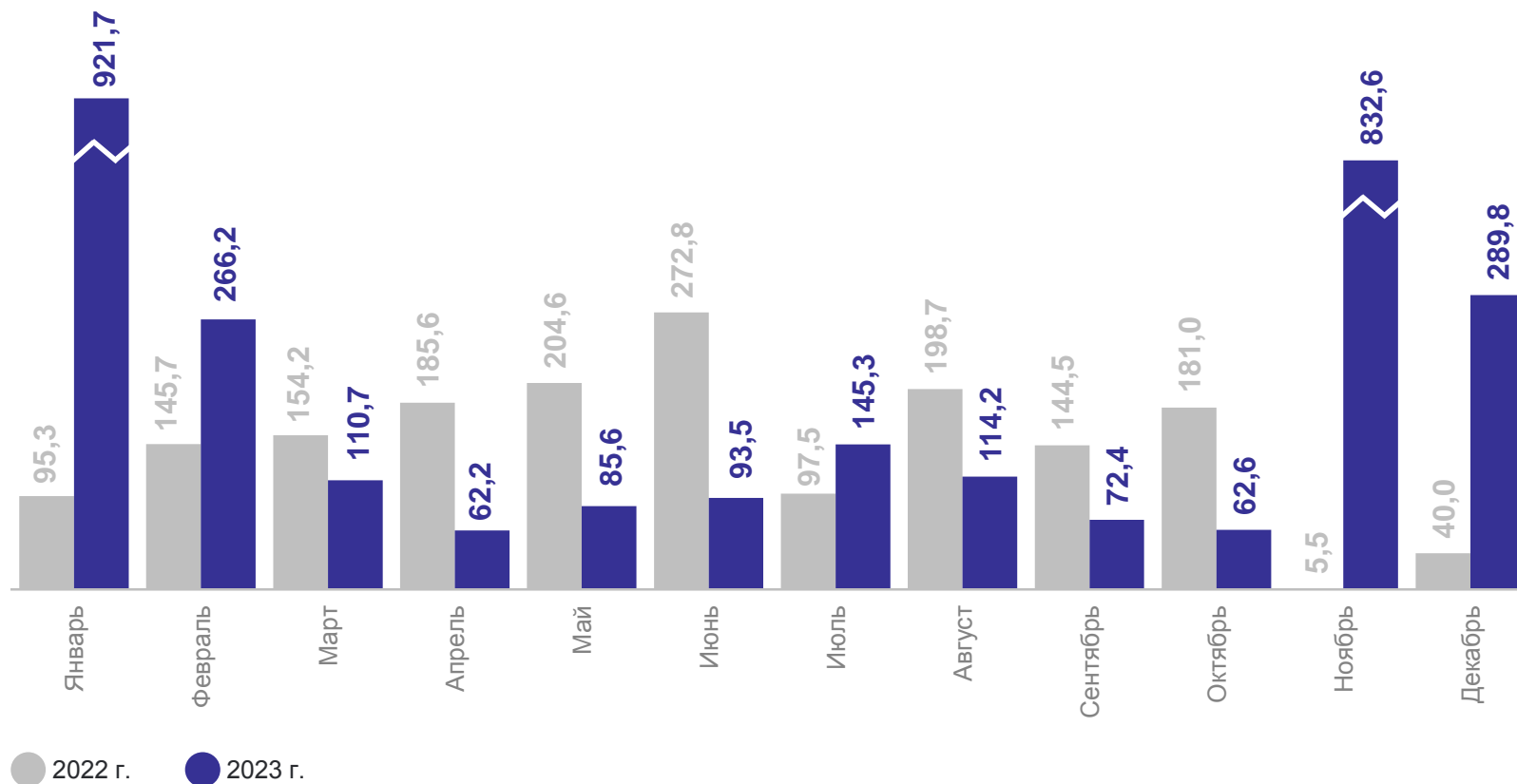
январь – декабрь
2023 г.

1,2 млн м² общей
площади

Темп роста (снижения),
к январю – декабрю 2022 г.

131,5%

в % к соответствующему периоду предыдущего года



*С учетом жилых домов, построенных на земельных участках, предназначенных для ведения садоводства.

ОБОРОТ РОЗНИЧНОЙ ТОРГОВЛИ*

КРЫМСТАТ

в % к соответствующему периоду предыдущего года

январь – декабрь
2023 г.

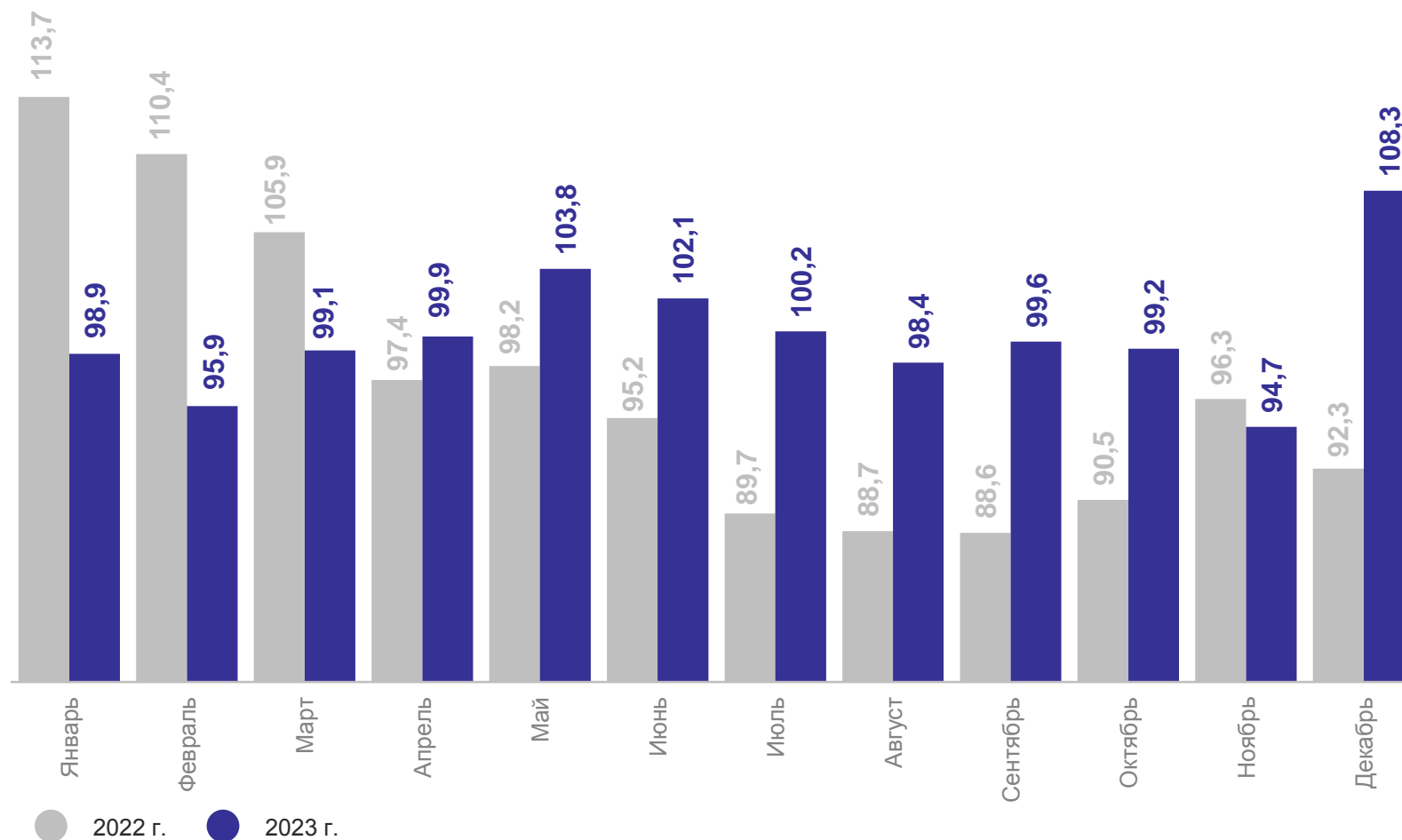
394,0 млрд
рублей

Пищевые продукты,
включая напитки
и табачные изделия

194,2 млрд рублей

Непродовольственные
товары

199,7 млрд рублей



*Предварительные данные.

ОБОРОТ ОПТОВОЙ ТОРГОВЛИ*

КРЫМСТАТ

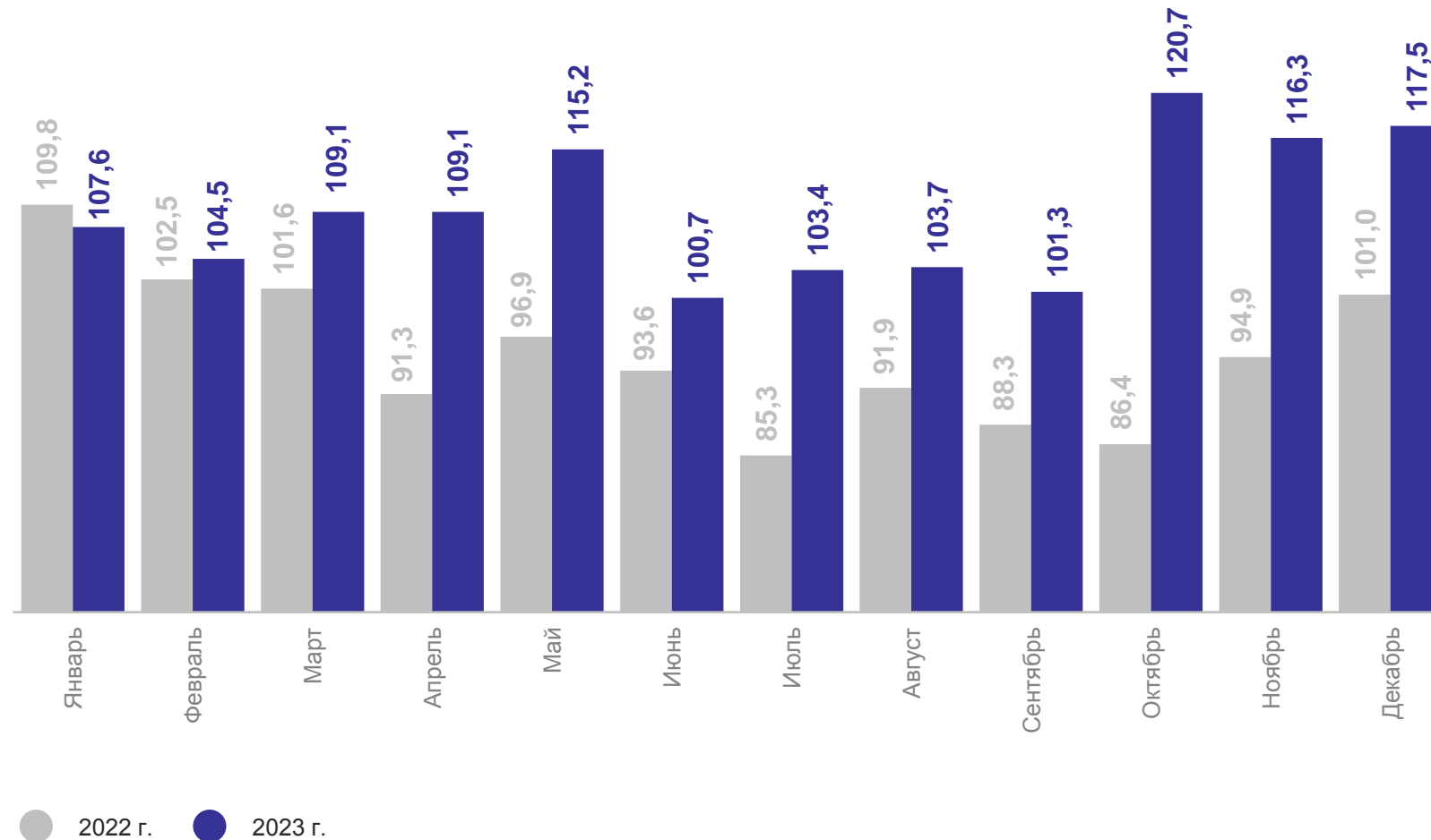
в % к соответствующему периоду предыдущего года

январь – декабрь
2023 г.

411,8 млрд
рублей

Оборот организаций
оптовой торговли

354,1 млрд рублей



*Предварительные данные.

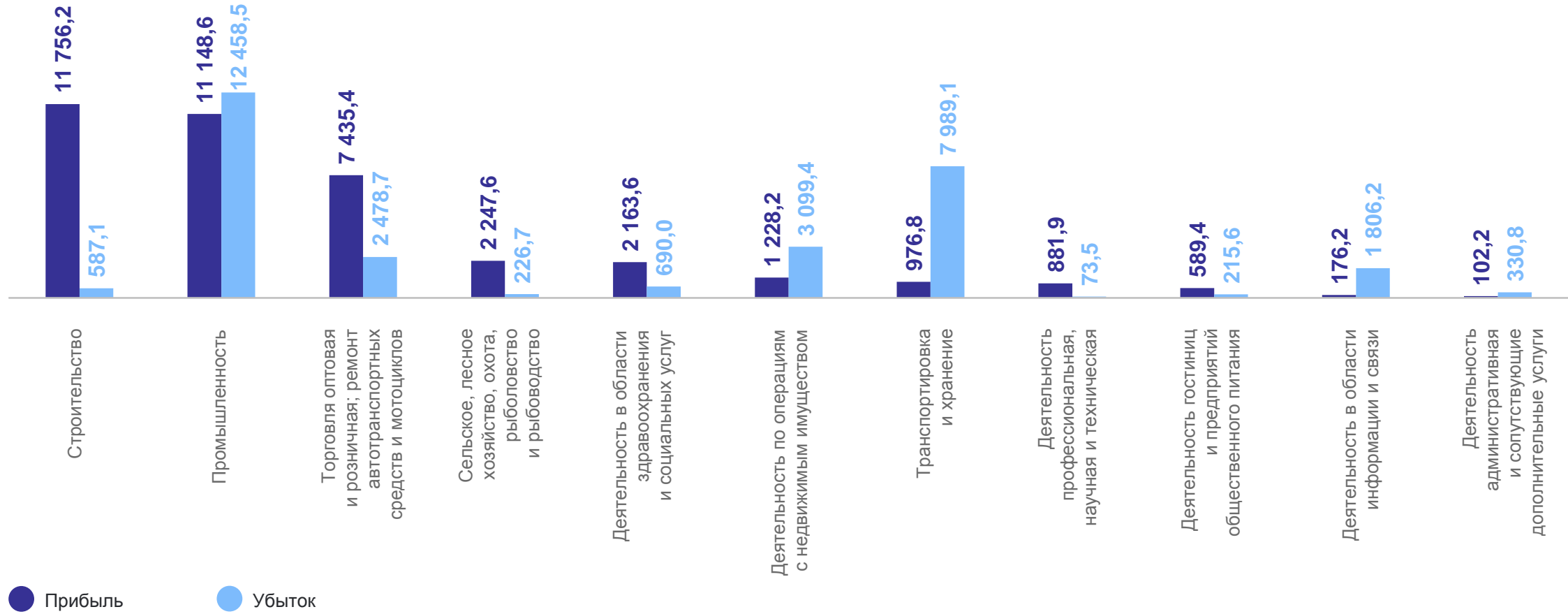
ФИНАНСОВАЯ ДЕЯТЕЛЬНОСТЬ ОРГАНИЗАЦИЙ

в январе – ноябре 2023 года, млн рублей

КРЫМСТАТ

Сальдированный финансовый результат (прибыль минус убыток)

10 104,8



СРЕДНЯЯ НОМИНАЛЬНАЯ НАЧИСЛЕННАЯ ЗАРАБОТНАЯ ПЛАТА*

рублей

КРИМСТАТ

январь – ноябрь 2023 г.

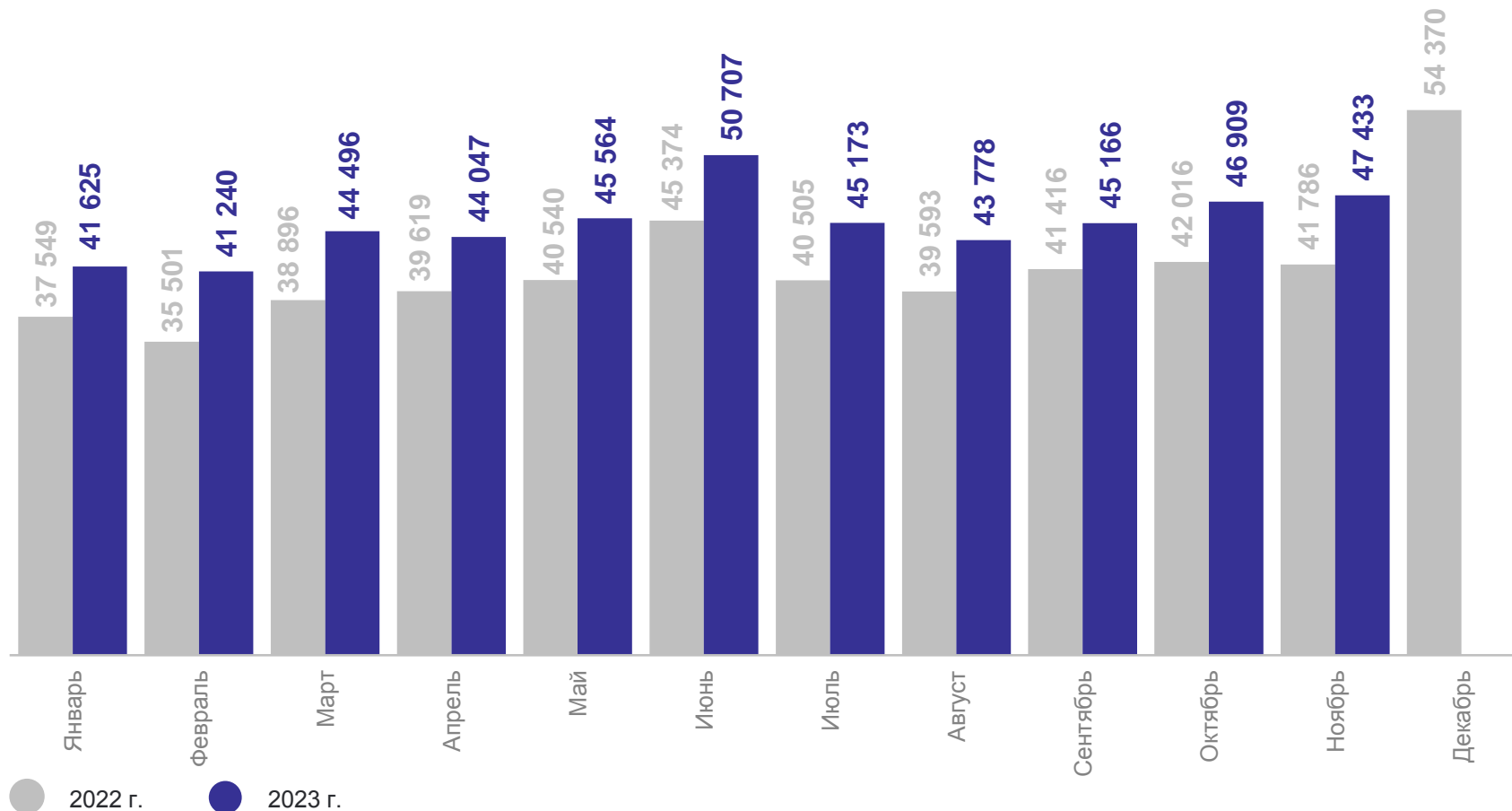
**Максимальное
и минимальное значение
среди видов
экономической
деятельности**

Деятельность финансовая
и страховая

90 896

Деятельность административная
и сопутствующие
дополнительные услуги

31 452



*Без выплат социального характера.

ТЕМПЫ РОСТА (СНИЖЕНИЯ) СРЕДНЕЙ НОМИНАЛЬНОЙ НАЧИСЛЕННОЙ ЗАРАБОТНОЙ ПЛАТЫ*

КРЫМСТАТ

в % к соответствующему периоду предыдущего года

январь – ноябрь 2023 г.

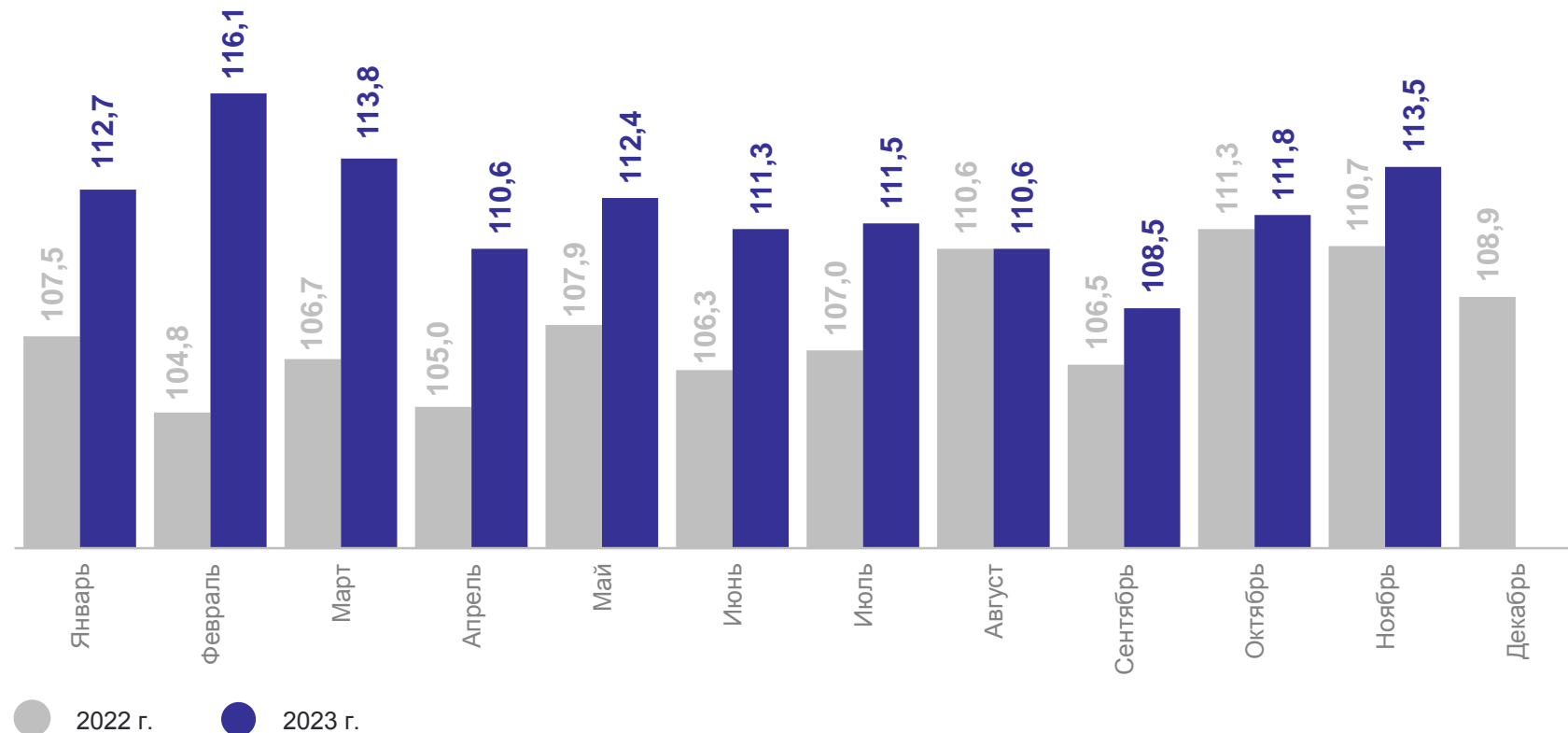
**Максимальные
и минимальные темпы
роста (снижения) среди
видов экономической
деятельности**

Деятельность в области
информации и связи

119,3

Деятельность в области
культуры, спорта, организации
досуга и развлечений

107,2

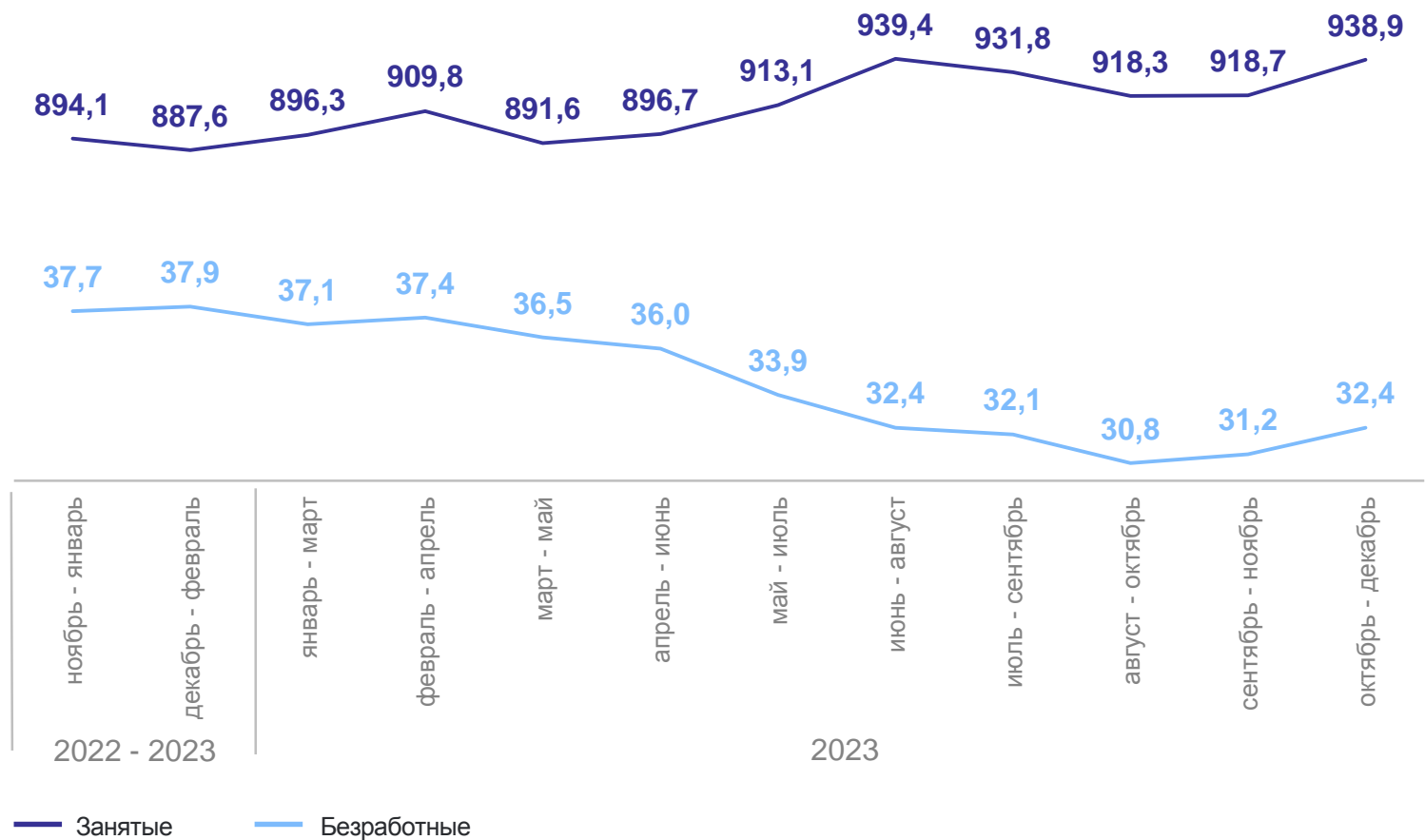


*Без выплат социального характера.

ЗАНЯТОСТЬ И БЕЗРАБОТИЦА

КРЫМСТАТ

Численность и состав рабочей силы*, тыс. человек



октябрь – декабрь 2023 г.

Уровень участия в рабочей силе*

61,2%

Уровень занятости*

59,1%

Уровень безработицы*

3,3%

*По данным выборочного обследования рабочей силы.

январь – ноябрь 2023 г.

Число родившихся

14 467 человек

Число умерших

23 933 человек

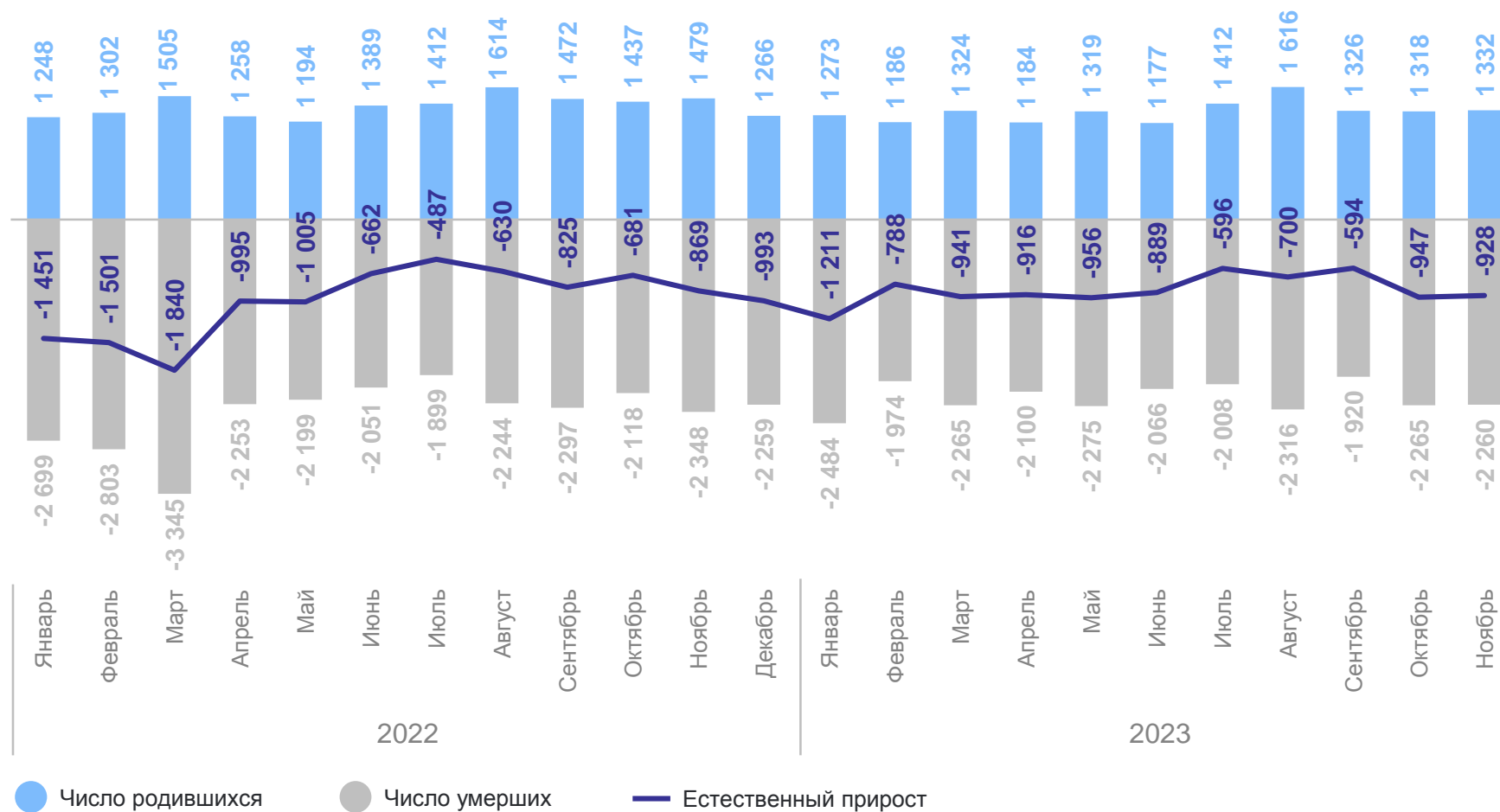
Зарегистрировано браков

6,5 на 1 000 человек населения

Зарегистрировано разводов

4,1 на 1 000 человек населения

Естественное движение населения*, человек



*Информация о естественном движении населения формируется на основе данных из Единого государственного реестра записей актов гражданского состояния (ЕГР ЗАГС).